

**TORO**

Count on it.

# diseño *expres*

Consiga un diseño **profesional y sostenible del riego** de su jardín...



# ¿Quiere obtener un diseño profesional para su jardín...




1. Recoja GRATIS, de su proveedor TORO, los impresos para enviar la solicitud o descárguelos desde [www.cesped.es/tienda](http://www.cesped.es/tienda)
2. Lea detenidamente las instrucciones de la página 1 y rellene el impreso con los datos que le solicitamos (**ATENCIÓN:** debe rellenarse completamente. Es decir, ponga una cruz donde corresponda en las Dimensiones de la Acometida, e indíquenos una referencia del proyecto).
3. Dibuje a escala el área a regar en la página 2, siguiendo las instrucciones de la página 1. No olvide la escala elegida y apunte la referencia que ha elegido para su proyecto.
4. **IMPORTANTE:** Revise el dibujo. Compruebe que tiene la escala y/o las medidas o los datos necesarios para realizar el proyecto. **VERIFIQUE** que el plano que no sobresale del área especificada para el dibujo. **ADEMÁS** no envíe dibujos en hojas distintas a las aportadas por Riversa. Si es así, puede pegar el dibujo en el impreso que le facilitamos.
5. Entregue las dos páginas a su proveedor autorizado TORO y, en un plazo máximo de 48 horas desde la entrega, su proyecto estará listo para entregárselo.

## diseño *expres*

Solicitud correcta vs. Solicitud incorrecta

### ¿Cuándo rechazamos la solicitud?

Una solicitud se rechaza cuando la información aportada es incorrecta, incompleta, ilegible o incomprensible. Abajo tiene tres ejemplos de solicitudes rechazadas.



SIGA LOS PASOS INDICADOS PARA QUE SU SOLICITUD NO SEA RECHAZADA

# ...y que además sea un diseño sostenible?

Hay soluciones que nos permiten ahorrar agua haciendo uso de un riego más preciso



## Boquillas Precision

Estamos ante una nueva generación de boquillas que pueden colocarse sobre cualquier difusor del mercado. Sus dos modelos, PRECISION y PRECISION ROTATING, tienen la ventaja de conseguir aplicar el agua de manera precisa sobre el jardín, evitando el despilfarro, ahorrando hasta un 30% de su factura de agua.



## Difusor 570 XF

En los jardines residenciales, los difusores son los reyes, pero en especial destaca éste porque incorpora una novedad que permiten que ahorre agua: un dispositivo de cierre total del caudal del agua en caso de acontecer cualquier incidencia.



## Programador TMC-424:


La conciencia de ahorro empieza cuando instalamos un programador de riego que dispone de la tecnología necesaria para ajustar el riego a las necesidades reales del terreno. Y esto, combinado con un sensor de lluvia, ofrece resultados espectaculares.

## ¿Qué recibo?

¿Qué es lo que obtengo después de 48 horas?

Un proyecto de riego completo, que lo compone:

1. El plano de instalación del riego de su jardín.
2. Un listado de los materiales necesarios para la instalación.



En **48** horas  
y desde  
sólo **12€**

En **48** horas  
y desde sólo **12 €**

**RECUERDE:**

- 1.** Recoja gratis o descárguese la solicitud desde [www.cesped.es/tienda](http://www.cesped.es/tienda)
- 2.** Lea las instrucciones de la página 1 y rellene todos los datos que le piden, incluido el nombre del proyecto.
- 3.** Dibuje a escala la zona a regar en la página 2, sin olvidar la escala elegida.
- 4.** Revise el dibujo, verificando que se han seguido todas las instrucciones y que el dibujo es correcto.
- 5.** Entregue las páginas a su distribuidor y en 48 horas....  
**¡Su proyecto de riego estará listo!**

**¡¡¡Ahorrar en su factura de agua  
está sólo a 48 horas de usted!!!**

SELLO DEL DISTRIBUIDOR: